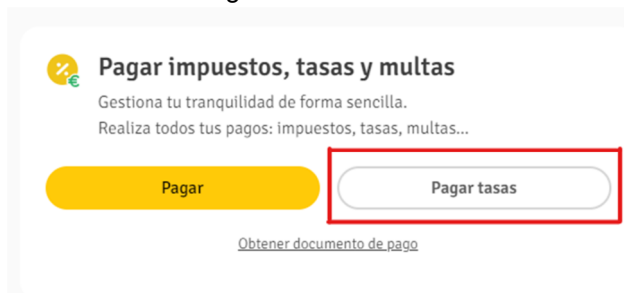


1. Acceda a la web <https://ovtlanzarote.tributoslocales.es/> y pinche sobre el botón “Pagar tasas”:



2. Rellene los siguientes datos:
 - Identificación: número de DNI, NIE o CIF.
 - Nombre.
 - Apellido 1.
 - Apellido 2.

3. Seleccione Tegui y seleccione la opción de mercadillo municipal:

¿Qué quieres pagar?

Selecciona el municipio/servicio gestor donde realizar la solicitud:

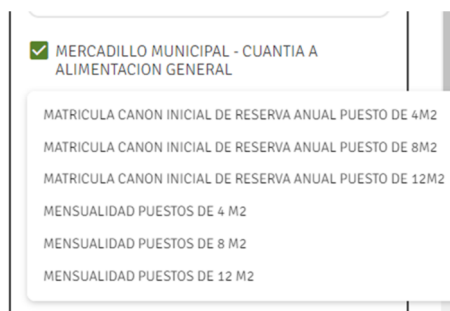
Municipio/Servicio Gestor
TEGUISE

Selecciona una tasa:

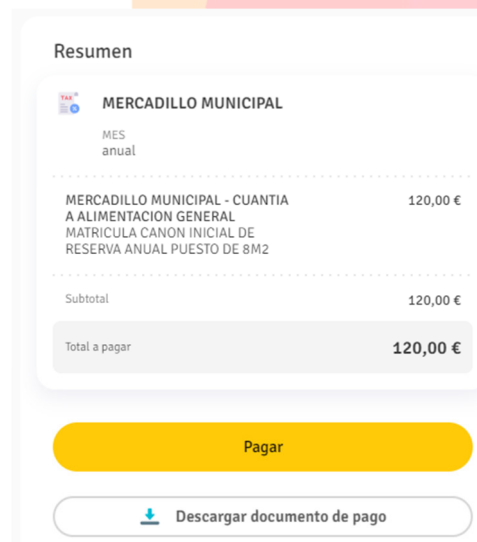
EXPEDICIÓN DE DOCUMENTOS

MERCADILLO MUNICIPAL

4. Seleccione la opción mensual o anual y escriba el mes correspondiente o “anual” en el cuadro de texto:



5. Puede abonar el importe de la tasa a través de la pasarela de pago de la propia oficina virtual eligiendo la opción “Pagar”:



6. En caso de que decida abonar el importe de la tasa a través de otros métodos (ingreso en cajero, pago en ventanilla, TPV, etc.), elija la opción “Descargar documento de pago” y muéstrelo donde vaya a realizar el pago:

